

Wieloletnia Prognoza Finansowa

Załącznik Nr 1

Wyszczególnienie	Dochody ogółem [t·(1)+(1.2)]	z tego:							w tym:		
		Dochody bieżące	1.1	1.1.1	1.1.2	1.1.3	1.1.3.1	w tym:		Dochody majątkowe	1.2
								z tytułu dotacji i udziału we wpływach z podatku dochodowego od osób fizycznych	podatki i opłaty		
Lp	1	1.1	1.1.1	1.1.2	1.1.3	1.1.3.1	1.1.4	1.1.5	1.2	1.2.1	1.2.2
Formuła	[t·(1)+(1.2)]										
2014	17 253 632,99	16 297 995,99	1 300 000,00	5 000,00	4 484 100,00	2 661 000,00	5 812 417,00	3 536 855,99	955 637,00	386 285,00	569 352,00
2015	18 460 000,00	16 600 000,00	1 400 000,00	20 000,00	4 900 000,00	2 800 000,00	6 000 000,00	3 500 000,00	1 860 000,00	60 000,00	1 800 000,00
2016	16 084 003,04	16 004 003,04	1 452 000,00	20 000,00	4 600 000,00	2 850 000,00	6 300 000,00	2 750 000,00	80 000,00	30 000,00	50 000,00
2017 1)	18 673 312,44	16 113 312,44	1 455 000,00	20 000,00	4 650 000,00	2 850 000,00	6 300 000,00	2 750 000,00	2 560 000,00	30 000,00	2 530 000,00
2018	20 558 881,00	16 108 881,00	1 455 000,00	20 000,00	4 700 000,00	2 900 000,00	6 310 000,00	2 800 000,00	4 450 000,00	50 000,00	4 400 000,00
2019	16 150 881,00	16 150 881,00	0,00	0,00	0,00	0,00	0,00	0,00	0,00	0,00	0,00
2020	16 232 748,00	16 232 748,00	16,00	0,00	0,00	0,00	0,00	0,00	0,00	0,00	0,00
2021	16 165 438,00	16 165 438,00	0,00	0,00	0,00	0,00	0,00	0,00	0,00	0,00	0,00
2022	16 190 296,00	16 190 296,00	0,00	0,00	0,00	0,00	0,00	0,00	0,00	0,00	0,00
2023	16 190 298,00	16 190 298,00	0,00	0,00	0,00	0,00	0,00	0,00	0,00	0,00	0,00
2024	16 126 532,00	16 126 532,00	0,00	0,00	0,00	0,00	0,00	0,00	0,00	0,00	0,00
2025	16 196 446,00	16 196 446,00	0,00	0,00	0,00	0,00	0,00	0,00	0,00	0,00	0,00

Wyszczególnienie	Wydatki ogółem	z tego:							Wydatki majątkowe	
		Wydatki bieżące	z tytułu poręczeń i gwarancji	w tym:	na spłatę przejętych zobowiązań samodzielnego publicznego zakładu opieki zdrowotnej	wydatki na obsługę długu	odsetki i dyskonto określone w art. 243 ust. 1 ustawy	w tym:		
								gwarancje i poręczenia podlegające wyłączeniu z limitu spłaty zobowiązań, o którym mowa w art. 243 ustawy		odsetki i dyskonto podlegające wyłączeniu z limitu spłaty zobowiązań, o którym mowa w art. 243 ustawy, z tytułu przyznania i realizacji projektu lub zadania i obciążeniu refundacji z tych środków (bez odsetek i dyskonta od zobowiązań na wkład krajowy)
Lp	2	2.1	2.1.1	2.1.1.1	2.1.2	2.1.3	2.1.3.1	2.1.3.1.1	2.1.3.1.2	2.2
Formuła	[2.1] + [2.2]									
2014	17 253 632,99	15 990 358,99	85 000,00	85 000,00	0,00	130 000,00	130 000,00	0,00	0,00	1 263 274,00
2015	18 068 299,48	15 346 084,48	0,00	0,00	0,00	105 000,00	105 000,00	0,00	0,00	2 722 215,00
2016	15 669 877,00	14 519 877,00	0,00	0,00	0,00	115 000,00	115 000,00	0,00	0,00	1 150 000,00
2017 1)	18 284 558,18	14 684 558,18	0,00	0,00	0,00	115 000,00	115 000,00	0,00	0,00	3 600 000,00
2018	20 195 495,00	14 695 495,00	0,00	0,00	0,00	115 000,00	115 000,00	0,00	0,00	5 500 000,00
2019	15 787 495,00	14 998 642,00	0,00	0,00	0,00	110 000,00	110 000,00	0,00	0,00	788 853,00
2020	15 911 213,00	15 320 360,00	0,00	0,00	0,00	108 000,00	108 000,00	0,00	0,00	590 853,00
2021	15 969 496,00	15 410 360,00	0,00	0,00	0,00	98 000,00	98 000,00	0,00	0,00	559 136,00
2022	15 998 026,00	15 442 360,00	0,00	0,00	0,00	80 000,00	80 000,00	0,00	0,00	555 666,00
2023	15 998 028,00	15 467 360,00	0,00	0,00	0,00	75 000,00	75 000,00	0,00	0,00	530 668,00
2024	15 982 202,00	15 440 600,00	0,00	0,00	0,00	72 000,00	72 000,00	0,00	0,00	541 602,00
2025	16 052 116,00	15 518 600,00	0,00	0,00	0,00	70 000,00	70 000,00	0,00	0,00	533 516,00

Wyszczególnienie	Wynik budżetu	Przychody budżetu	z tego:							w tym: na pokrycie deficytu budżetu
			4.1	4.1.1	4.2	4.2.1	4.3	4.3.1	4.4	
3	4	4.1	4.1.1	4.2	4.2.1	4.3	4.3.1	4.4	4.4.1	
Lp										
Formuła	[1]-[2]	[4.1]+[4.2]+[4.3]+[4.4]								
2014	0,00	254 223,52	0,00	0,00	0,00	224 223,52	0,00	30 000,00	0,00	
2015	391 700,52	0,00	0,00	0,00	0,00	0,00	0,00	0,00	0,00	
2016	414 126,04	0,00	0,00	0,00	0,00	0,00	0,00	0,00	0,00	
2017 1)	388 754,26	0,00	0,00	0,00	0,00	0,00	0,00	0,00	0,00	
2018	363 386,00	0,00	0,00	0,00	0,00	0,00	0,00	0,00	0,00	
2019	363 386,00	0,00	0,00	0,00	0,00	0,00	0,00	0,00	0,00	
2020	321 535,00	0,00	0,00	0,00	0,00	0,00	0,00	0,00	0,00	
2021	195 942,00	0,00	0,00	0,00	0,00	0,00	0,00	0,00	0,00	
2022	192 270,00	0,00	0,00	0,00	0,00	0,00	0,00	0,00	0,00	
2023	192 270,00	0,00	0,00	0,00	0,00	0,00	0,00	0,00	0,00	
2024	144 330,00	0,00	0,00	0,00	0,00	0,00	0,00	0,00	0,00	
2025	144 330,00	0,00	0,00	0,00	0,00	0,00	0,00	0,00	0,00	


PRZEWODNICZĄCY RADY

Mirosława Kozłowska

Wyszczególnienie	Rozchody budżetu	Spłaty rat kapitałowych kredytów i pożyczek oraz wykup papierów wartościowych	w tym łączna kwota przypadających na dany rok kwot ustawowych wyłączeń z limitu spłaty zobowiązań, o którym mowa w art. 243 ustawy	z tego:			Inne rozchody niezwiązane ze spłatą długu
				w tym:			
				kwota przypadających na dany rok kwot ustawowych wyłączeń określonych w art. 243 ust. 3 ustawy	kwota przypadających na dany rok kwot ustawowych wyłączeń określonych w art. 243 ust. 3a ustawy	kwota przypadających na dany rok kwot ustawowych wyłączeń innych niż określone w art. 243 ustawy	
Lp	5	5.1	5.1.1	5.1.1.1	5.1.1.2	5.1.1.3	5.2
Formula	[5.1]+[5.2]		[5.1.1]+[5.1.1.2]+[5.1.1.3]				
2014	254 223,52	224 223,52	0,00	0,00	0,00	0,00	30 000,00
2015	391 700,52	391 700,52	0,00	0,00	0,00	0,00	0,00
2016	414 126,04	414 126,04	0,00	0,00	0,00	0,00	0,00
2017 1)	388 754,26	388 754,26	0,00	0,00	0,00	0,00	0,00
2018	363 386,00	363 386,00	0,00	0,00	0,00	0,00	0,00
2019	363 386,00	363 386,00	0,00	0,00	0,00	0,00	0,00
2020	321 535,00	321 535,00	0,00	0,00	0,00	0,00	0,00
2021	195 942,00	195 942,00	0,00	0,00	0,00	0,00	0,00
2022	192 270,00	192 270,00	0,00	0,00	0,00	0,00	0,00
2023	192 270,00	192 270,00	0,00	0,00	0,00	0,00	0,00
2024	144 330,00	144 330,00	0,00	0,00	0,00	0,00	0,00
2025	144 330,00	144 330,00	0,00	0,00	0,00	0,00	0,00

PRZEWODNICZĄCY RADY
Mirosława Kosińska

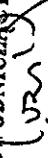
Wyszczególnienie	Kwota długu	Kwota zobowiązań wynikających z przejęcia przez jednostkę samorządu terytorialnego zobowiązań po likwidowanych i przekształconych jednostkach zaliczanych do sektora finansów publicznych	Relacja zrównoważenia wydatków bieżących, o której mowa w art. 242 ustawy	
			Różnica między dochodami bieżącymi a wydatkami bieżącymi	Różnica między dochodami bieżącymi skorygowanymi o środki a wydatkami bieżącymi, pomniejszonymi o wydatki
Lp	6	7	8.1	8.2
Formuła			[1.1] - [2.1]	[(1.1) + (4.1) + (4.2) - (6.1) - (2.1) - (2.2)]
2014	3 112 029,82	0,00	307 637,00	307 637,00
2015	2 720 329,30	0,00	1 253 915,52	1 253 915,52
2016	2 306 203,26	0,00	1 484 126,04	1 484 126,04
2017 1)	1 917 449,00	0,00	1 428 754,26	1 428 754,26
2018	1 554 063,00	0,00	1 413 386,00	1 413 386,00
2019	1 190 677,00	0,00	1 152 239,00	1 152 239,00
2020	869 142,00	0,00	912 388,00	912 388,00
2021	673 200,00	0,00	755 078,00	755 078,00
2022	480 930,00	0,00	747 936,00	747 936,00
2023	288 660,00	0,00	722 938,00	722 938,00
2024	144 330,00	0,00	685 932,00	685 932,00
2025	0,00	0,00	677 846,00	677 846,00

PRZEWODNICZĄCY RADY

Mirosława Kozłowska

Wskaźnik spłaty zobowiązań												
Lp	Formuła	9.1	9.2	9.3	9.4	9.5	9.6	9.6.1	9.7	9.7.1		
		$(2.1.1) + (2.1.3.1) + (5.1) / (1)$	$\frac{\text{WŁASZCZYNIAŁA ŁĄCZNEJ KWOTY SPŁATY ZOBOWIĄZAŃ, O KTORÉJ MOWA W ART. 243 UST. 1 USTAWY O BUDŻETOWYM PRZECHODZĄCZYM Z 2014 ROKU}}{\text{WŁASZCZYNIAŁA ŁĄCZNEJ KWOTY SPŁATY ZOBOWIĄZAŃ, O KTORÉJ MOWA W ART. 243 UST. 1 USTAWY O BUDŻETOWYM PRZECHODZĄCZYM Z 2014 ROKU}}$	Kwota zobowiązań wyczerpanych przez jednostkę samorządu terytorialnego przypadających do spłaty w danym roku budżetowym, podlegająca doliczeniu zgodnie z art. 244 ustawy	Wskaźnik planowanej łącznej kwoty spłaty zobowiązań, o której mowa w art. 243 ust. 1 ustawy do dochodów, po uwzględnieniu zobowiązań z tytułu wykonanego przez jednostkę samorządu terytorialnego oraz po uwzględnieniu przypadających na dany rok	Wskaźnik dochodów budżetowych powiększonych o dochody z przeliczeń majątkowych o wartości bezwzględnie do dochodów budżetu, ustalony dla danego roku (wskaźnik jednorodny)	Dopuszczalny wskaźnik spłaty zobowiązań otrzymanej w art. 243 ustawy, po uwzględnieniu ustawowych wyłączeń, o których mowa w art. 243 ust. 1 ustawy	Dopuszczalny wskaźnik spłaty zobowiązań otrzymanej w art. 243 ustawy, po uwzględnieniu ustawowych wyłączeń, o których mowa w art. 243 ust. 1 ustawy	Srednia z trzech poprzednich lat [9.5]	Srednia z trzech poprzednich lat [9.6]	Srednia z trzech poprzednich lat [9.6.1]	Informacja o spełnieniu warunków spłaty zobowiązań określonych w art. 243 ustawy, po uwzględnieniu zobowiązań z tytułu wykonanego przez jednostkę samorządu terytorialnego oraz po uwzględnieniu ustawowych wyłączeń, o których mowa w art. 243 ust. 1 ustawy
2014		2,55%	2,05%	0,00	2,05%	4,02%	2,70%	2,37%	TAK	TAK	TAK	[9.4] <= [9.6.1]
2015		2,69%	2,69%	0,00	2,69%	7,12%	3,12%	2,79%	TAK	TAK	TAK	TAK
2016		3,29%	3,29%	0,00	3,29%	9,41%	5,03%	4,71%	TAK	TAK	TAK	TAK
2017 1)		2,70%	2,70%	0,00	2,70%	7,81%	6,85%	6,85%	TAK	TAK	TAK	TAK
2018		2,33%	2,33%	0,00	2,33%	7,12%	8,11%	8,11%	TAK	TAK	TAK	TAK
2019		2,93%	2,93%	0,00	2,93%	7,13%	8,11%	8,11%	TAK	TAK	TAK	TAK
2020		2,65%	2,65%	0,00	2,65%	5,62%	7,35%	7,35%	TAK	TAK	TAK	TAK
2021		1,82%	1,82%	0,00	1,82%	4,67%	6,62%	6,62%	TAK	TAK	TAK	TAK
2022		1,68%	1,68%	0,00	1,68%	4,62%	5,81%	5,81%	TAK	TAK	TAK	TAK
2023		1,65%	1,65%	0,00	1,65%	4,47%	4,97%	4,97%	TAK	TAK	TAK	TAK
2024		1,34%	1,34%	0,00	1,34%	4,25%	4,59%	4,59%	TAK	TAK	TAK	TAK
2025		1,32%	1,32%	0,00	1,32%	4,19%	4,45%	4,45%	TAK	TAK	TAK	TAK

Wyszczególnienie	Przeznaczenie prognozowanej nadwyżki budżetowej	w tym na:		Informacje uzupełniające o wybranych rodzajach wydatków budżetowych							
		10.1	11.1	11.2	11.3	z tego:			11.4	11.5	11.6
						bieżące	majątkowe	Wydatki inwestycyjne kontynuowane			
Lp	10	10.1	11.1	11.2	11.3	11.3.1	11.3.2	11.4	11.5	11.6	
Formuła					[11.3.1] + [11.3.2]						
2014	0,00	0,00	7 482 585,00	1 792 467,00	230 000,00	0,00	230 000,00	423 143,00	814 536,00	25 595,00	
2015	391 700,52	391 700,52	7 200 000,00	1 790 000,00	2 722 215,00	0,00	2 722 215,00	427 000,00	2 285 215,00	0,00	
2016	414 126,04	414 126,04	7 350 000,00	1 810 000,00	1 150 000,00	0,00	1 150 000,00	400 000,00	750 000,00	0,00	
2017 1)	388 754,26	388 754,26	7 400 000,00	1 820 000,00	3 600 000,00	0,00	3 600 000,00	1 150 000,00	2 450 000,00	0,00	
2018	363 386,00	363 386,00	7 500 000,00	1 900 000,00	5 500 000,00	0,00	5 500 000,00	1 950 000,00	3 550 000,00	0,00	
2019	363 386,00	363 386,00	0,00	0,00	0,00	0,00	0,00	0,00	0,00	0,00	
2020	321 535,00	321 535,00	0,00	0,00	0,00	0,00	0,00	0,00	0,00	0,00	
2021	195 942,00	195 942,00	0,00	0,00	0,00	0,00	0,00	0,00	0,00	0,00	
2022	192 270,00	192 270,00	0,00	0,00	0,00	0,00	0,00	0,00	0,00	0,00	
2023	192 270,00	192 270,00	0,00	0,00	0,00	0,00	0,00	0,00	0,00	0,00	
2024	144 330,00	144 330,00	0,00	0,00	0,00	0,00	0,00	0,00	0,00	0,00	
2025	144 330,00	144 330,00	0,00	0,00	0,00	0,00	0,00	0,00	0,00	0,00	


Wyszczególnienie	Finansowanie programów, projektów lub zadań realizowanych z udziałem środków, o których mowa w art. 5 ust. 1 pkt 2 i 3 ustawy										
	12.1	w tym:		12.2	w tym:		12.3	w tym:		12.3.1	12.3.2
		Dochoły bieżące na programy, projekty lub zadania finansowane z udziałem środków, o których mowa w art. 5 ust. 1 pkt 2 i 3 ustawy	środki określone w art. 5 ust. 1 pkt 2 ustawy		w tym: środki określone w art. 5 ust. 1 pkt 2 ustawy wyłącznie z zawartych umów na realizację programu, projektu lub zadania	Dochoły majątkowe na programy, projekty lub zadania finansowane z udziałem środków, o których mowa w art. 5 ust. 1 pkt 2 i 3 ustawy		środki określone w art. 5 ust. 1 pkt 2 ustawy	w tym: środki określone w art. 5 ust. 1 pkt 2 ustawy wyłącznie z zawartych umów na realizację programu, projektu lub zadania		
Lp	12.1	12.1.1	12.1.1.1	12.2	12.2.1	12.2.1.1	12.3	12.3.1	12.3.2		
Formuła											
2014	0,00	0,00	0,00	0,00	0,00	0,00	0,00	0,00	0,00	0,00	0,00
2015	0,00	0,00	0,00	0,00	0,00	0,00	0,00	0,00	0,00	0,00	0,00
2016	0,00	0,00	0,00	0,00	0,00	0,00	0,00	0,00	0,00	0,00	0,00
2017 1)	0,00	0,00	0,00	0,00	0,00	0,00	0,00	0,00	0,00	0,00	0,00
2018	0,00	0,00	0,00	0,00	0,00	0,00	0,00	0,00	0,00	0,00	0,00
2019	0,00	0,00	0,00	0,00	0,00	0,00	0,00	0,00	0,00	0,00	0,00
2020	0,00	0,00	0,00	0,00	0,00	0,00	0,00	0,00	0,00	0,00	0,00
2021	0,00	0,00	0,00	0,00	0,00	0,00	0,00	0,00	0,00	0,00	0,00
2022	0,00	0,00	0,00	0,00	0,00	0,00	0,00	0,00	0,00	0,00	0,00
2023	0,00	0,00	0,00	0,00	0,00	0,00	0,00	0,00	0,00	0,00	0,00
2024	0,00	0,00	0,00	0,00	0,00	0,00	0,00	0,00	0,00	0,00	0,00
2025	0,00	0,00	0,00	0,00	0,00	0,00	0,00	0,00	0,00	0,00	0,00

PRZEWODNICZĄCY RADY

Mirosława Kozłowska

Wyszczególnienie	Wydutki majątkowe na programy, projekty lub zadania finansowane z udziałem środków, o których mowa w art. 5 ust. 1 pkt 2 i 3 ustawy		w tym:		Wydutki majątkowe na realizację programu, projektu lub zadania wynikające wyłącznie z zawartych umów z podmiotem dysponującym środkami, o których mowa w art. 5 ust. 1 pkt 2 ustawy	Wydutki na wkład krajowy w związku z umową na realizację programu, projektu lub zadania finansowanego z udziałem środków, o których mowa w art. 5 ust. 1 pkt 2 ustawy bez względu na stopień finansowania tymi środkami	Wydutki na wkład krajowy w związku z umową na realizację programu, projektu lub zadania finansowanego w co najmniej 60% środkami, o których mowa w art. 5 ust. 1 pkt 2 ustawy	w tym:		Przychody z tytułu kredytów, pożyczek, emisji papierów wartościowych powołujące w związku z umową na realizację programu, projektu lub zadania finansowanego z udziałem środków, o których mowa w art. 5 ust. 1 pkt 2 ustawy bez względu na stopień finansowania tymi środkami	w tym:
	12.4	12.4.1	12.4.2	12.5				12.5.1	12.6		
Lp	12.4	12.4.1	12.4.2	12.5	12.5.1	12.6	12.6.1	12.7	12.7.1		
Formuła											
2014	0,00	0,00	0,00	0,00	0,00	0,00	0,00	0,00	0,00	0,00	0,00
2015	0,00	0,00	0,00	0,00	0,00	0,00	0,00	0,00	0,00	0,00	0,00
2016	0,00	0,00	0,00	0,00	0,00	0,00	0,00	0,00	0,00	0,00	0,00
2017 1)	0,00	0,00	0,00	0,00	0,00	0,00	0,00	0,00	0,00	0,00	0,00
2018	0,00	0,00	0,00	0,00	0,00	0,00	0,00	0,00	0,00	0,00	0,00
2019	0,00	0,00	0,00	0,00	0,00	0,00	0,00	0,00	0,00	0,00	0,00
2020	0,00	0,00	0,00	0,00	0,00	0,00	0,00	0,00	0,00	0,00	0,00
2021	0,00	0,00	0,00	0,00	0,00	0,00	0,00	0,00	0,00	0,00	0,00
2022	0,00	0,00	0,00	0,00	0,00	0,00	0,00	0,00	0,00	0,00	0,00
2023	0,00	0,00	0,00	0,00	0,00	0,00	0,00	0,00	0,00	0,00	0,00
2024	0,00	0,00	0,00	0,00	0,00	0,00	0,00	0,00	0,00	0,00	0,00
2025	0,00	0,00	0,00	0,00	0,00	0,00	0,00	0,00	0,00	0,00	0,00

PRZEWODNICZĄCY RADY
Mirosława Kozłowska

Lp	Formuła	Kwoty dołączące przejęcia i spłaty zobowiązań po samodzielnym publicznym zakładach opieki zdrowotnej oraz pokrycia ujemnego wyniku									
		Przychody z tytułu kredytów, pożyczek, emisji papierów wartościowych powołując w związku z zawartą po dniu 1 stycznia 2013 r. umową na realizację programu, projektu lub zadania 60% środków, o których mowa w art. 5 ust. 1 pkt 2 ustawy	w tym:	Kwota zobowiązań wynikających z przejęcia przez jednostkę samorządu terytorialnego zobowiązań po likwidowanych i przekształconych samodzielnych zakładach opieki zdrowotnej	13.2	13.3	13.4	13.5	13.6	13.7	Wydanki bieżące na pokrycie ujemnego wyniku finansowego samodzielnego publicznego zakładu opieki zdrowotnej
		12.8	12.8.1	13.1	Dochody budżetowe z tytułu dotacji celowej z budżetu państwa, o której mowa w art. 196 ustawy z dnia 15 kwietnia 2011 r. o działalności leczniczej (Dz.U. Nr 112, poz. 654, z późn. zm.)	Wysokość zobowiązań podlegających umorzeniu, o którym mowa w art. 190 ustawy o działalności leczniczej	Wydanki na spłatę przejętych zobowiązań publicznego zakładu opieki zdrowotnej na zasadach określonych w przepisach o działalności leczniczej	Wydanki na spłatę przejętych zobowiązań publicznego zakładu opieki zdrowotnej na zasadach określonych w przepisach o działalności leczniczej	Wydanki na spłatę przejętych zobowiązań publicznego zakładu opieki zdrowotnej podstawię przepisów o zakładach opieki zdrowotnej	Wydanki bieżące na pokrycie ujemnego wyniku finansowego samodzielnego publicznego zakładu opieki zdrowotnej	
2014		0,00	0,00	0,00	0,00	0,00	0,00	0,00	0,00	0,00	
2015		0,00	0,00	0,00	0,00	0,00	0,00	0,00	0,00	0,00	
2016		0,00	0,00	0,00	0,00	0,00	0,00	0,00	0,00	0,00	
2017 1)		0,00	0,00	0,00	0,00	0,00	0,00	0,00	0,00	0,00	
2018		0,00	0,00	0,00	0,00	0,00	0,00	0,00	0,00	0,00	
2019		0,00	0,00	0,00	0,00	0,00	0,00	0,00	0,00	0,00	
2020		0,00	0,00	0,00	0,00	0,00	0,00	0,00	0,00	0,00	
2021		0,00	0,00	0,00	0,00	0,00	0,00	0,00	0,00	0,00	
2022		0,00	0,00	0,00	0,00	0,00	0,00	0,00	0,00	0,00	
2023		0,00	0,00	0,00	0,00	0,00	0,00	0,00	0,00	0,00	
2024		0,00	0,00	0,00	0,00	0,00	0,00	0,00	0,00	0,00	
2025		0,00	0,00	0,00	0,00	0,00	0,00	0,00	0,00	0,00	

PRZEWODNICZĄCY RADY

Mirosława Kozłowska

Wyszczególnienie	Dane uzupełniające o dług i jego spłacie						Dane dotyczące emitowanych obligacji przychodowych			
	Spłaty rat kapitałowych oraz wykup papierów wartościowych, o których mowa w pkt 5.1., wynikające wyłącznie z tytułu zobowiązań już zaciągniętych	Kwota długu, którego planowana spłata dokonana się z wydatków budżetu	Wydatki zmniejszające dług	w tym:			Wynik operacji miekaszowych wpływających na kwotę długu (m.in. umorzenia, różnice kursowe)	Środki z przedsięwzięcia gromadzone na rachunku bankowym	w tym:	Wydatki bieżące z tytułu świadczenia emitenta należnego obligatariuszom, nieuwzględniane w limicie spłaty zobowiązań, o którym mowa w art. 243 ustawy
				spłata zobowiązań wymagalnych z lat poprzednich, innych niż w poz. 14.3.3	związane z umowami zaliczanymi do tytułów dłużnych wliczanych do państwowego długu publicznego	wypłaty z tytułu wymagalnych poręczeń i gwarancji				
Lp	14.1	14.2	14.3	14.3.1	14.3.2	14.3.3	14.4	15.1	15.1.1	15.2
Formuła										
2014	224 223,52	0,00	0,00	0,00	0,00	0,00	0,00	0,00	0,00	0,00
2015	391 700,52	0,00	0,00	0,00	0,00	0,00	0,00	0,00	0,00	0,00
2016	391 700,52	0,00	0,00	0,00	0,00	0,00	0,00	0,00	0,00	0,00
2017 1)	366 332,26	0,00	0,00	0,00	0,00	0,00	0,00	0,00	0,00	0,00
2018	340 964,00	0,00	0,00	0,00	0,00	0,00	0,00	0,00	0,00	0,00
2019	340 964,00	0,00	0,00	0,00	0,00	0,00	0,00	0,00	0,00	0,00
2020	299 113,00	0,00	0,00	0,00	0,00	0,00	0,00	0,00	0,00	0,00
2021	173 520,00	0,00	0,00	0,00	0,00	0,00	0,00	0,00	0,00	0,00
2022	169 848,00	0,00	0,00	0,00	0,00	0,00	0,00	0,00	0,00	0,00
2023	169 848,00	0,00	0,00	0,00	0,00	0,00	0,00	0,00	0,00	0,00
2024	121 908,00	0,00	0,00	0,00	0,00	0,00	0,00	0,00	0,00	0,00
2025	121 908,00	0,00	0,00	0,00	0,00	0,00	0,00	0,00	0,00	0,00