

**UCHWAŁA NR XXVII/213/2021
RADY GMINY DĄBROWA BISKUPIA**

z dnia 30 września 2021 r.

w sprawie przyjęcia aktualizacji „Strategii Rozwiązywania Problemów Społecznych Gminy Dąbrowa Biskupia na lata 2016 - 2025”

Na podstawie art. 18 ust. 1 ustawy z dnia 8 marca 1990 roku o samorządzie gminnym (tekst jedn. Dz. U. z 2021 r. poz. 1372) oraz art. 17 ust. 1 pkt. 1 art. 19 pkt. 19 ustawy z dnia 12 marca 2004 roku o pomocy społecznej (tekst jedn. Dz.U z 2021 r. poz. 794) Rada Gminy Dąbrowa Biskupia uchwała, co następuje:

§ 1. Przyjmuje się aktualizację „Strategii Rozwiązywania Problemów Społecznych Gminy Dąbrowa Biskupia na lata 2016 - 2025”, stanowiącą załącznik do niniejszej uchwały.

§ 2. Traci moc uchwała Nr XX/130/2016 z dnia 27 października 2016 roku w sprawie przyjęcia Strategii Rozwiązywania Problemów Społecznych Gminy Dąbrowa Biskupia na lata 2016 - 2025”.

§ 3. Wykonanie uchwały powierza się Wójtowi Gminy Dąbrowa Biskupia.

§ 4. Uchwała wchodzi w życie z dniem podjęcia.



Przewodnicząca Rady Gminy
Dąbrowa Biskupia

Wiesława Posadzy
Wiesława Posadzy

Uzasadnienie
do uchwały Nr XXVII/213/2021
Rady Gminy Dąbrowa Biskupia
z dnia 30 września 2021r.

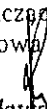
Zgodnie z art. 17 ust. 1 pkt 1 ustawy z dnia 12 marca 2004r. o pomocy społecznej (tekst jedn. Dz.U z 2021 r. poz. 794) do zadań obowiązkowych gminy należy opracowanie i realizacja strategii rozwiązywania problemów społecznych ze szczególnym uwzględnieniem programów pomocy społecznej, profilaktyki i rozwiązywania problemów alkoholowych i innych, których nadrzędnym celem jest integracja osób i rodzin z grup szczególnego ryzyka.

Niniejsza strategia jest także istotną potrzebą i wymogiem nowej sytuacji społeczno- gospodarczej Gminy Dąbrowa Biskupia związanej z nowymi możliwościami pozyskiwania funduszy strukturalnych na rozwój lokalny, w tym na politykę społeczną.


Diagnoza problemów społecznych występujących na terenie gminy została sporządzona w oparciu o dane statystyczne będące w dyspozycji Ośrodka Pomocy Społecznej, Powiatowego Urzędu Pracy, Urzędu Gminy Dąbrowa Biskupia oraz instytucji i organizacji współpracujących z Ośrodkiem Pomocy Społecznej.

Długookresowy charakter planowania strategicznego w zakresie tej problematyki wymaga stałego śledzenia zmian społecznych i ich uwzględnienia w strategii. Weryfikacja w uspołecznionym procesie służyć będzie realizacji oraz uaktualnieniu zapisów strategii, dlatego wprowadzenie zmian w zapisach dokumentu jest niezbędne i w pełni uzasadnione.

Biorąc pod uwagę powyższe, podjęcie uchwały uznaje się za zasadne.

Przewodnicząca Rady Gminy
Dąbrowa Biskupia

Wiesława Posadzy

Załącznik do uchwały Nr XXVII/213/2021
Rady Gminy Dąbrowa Biskupia
z dnia 30 września 2021 r.



**Załącznik nr 1 do „Gminnej Strategii Rozwiązywania
Problemów Społecznych w gminie Dąbrowa Biskupia na lata
2016-2025”**

Wrzesień 2021 r.

Gmina Dąbrowa Biskupia przystąpiła w 2021 roku do aktualizacji „Gminnej Strategii Rozwiązywania Problemów Społecznych w gminie Dąbrowa Biskupia na lata 2016-2025” (dalej: Strategia, GSRPS), przyjętej uchwałą Rady Gminy nr XX/130/2016 z dnia 27.10.2016 r. Przemawiały za tym dwa podstawowe względy. Po pierwsze, od uchwalenia dokumentu minęło pięć lat, czyli połowa okresu obowiązywania Strategii. W tym czasie na obszarze gminy Dąbrowa Biskupia wystąpiły zmiany społeczno-gospodarcze, mające wpływ na podstawowe założenia GSRPS. Po drugie, trwają prace nad uruchomieniem kolejnej unijnej perspektywy finansowej na lata 2021-2027. W związku z tym od 2021 r. zmieni się zakres wspierania zadań z zakresu polityki i pomocy społecznej z wykorzystaniem funduszy UE.

1. Główne zmiany społeczno-gospodarcze na obszarze gminy, które wystąpiły w latach 2016-2021:

Aktualna diagnoza sytuacji społeczno-gospodarczej opracowana została w ramach prac nad „Strategią Rozwoju Gminy Dąbrowa Biskupia na lata 2021-2028”. Na podstawie informacji tam zawartych można wyróżnić cechy i zjawiska, które wystąpiły dopiero w ostatnich latach:

- Na obszarze gminy wyraźnie **pogarszają się wskaźniki demograficzne**, spada łączna liczba mieszkańców (depopulacja), zmniejsza się przyrost naturalny, coraz mniej osób napływa w wyniku migracji. Największym wyzwaniem w najbliższych latach będzie jednak dynamiczny wzrost liczby osób w wieku poprodukcyjnym, a gmina Dąbrowa Biskupia została uznana za **szczególnie zagrożoną procesem starzenia się ludności** w skali województwa kujawsko-pomorskiego;
- Rośnie dysproporcja pomiędzy poziomem rozwoju lokalnej przedsiębiorczości na terenie gminy, a średnią powiatową, wojewódzką i ogólnopolską. W gminie Dąbrowa Biskupia funkcjonuje wyraźnie mniej podmiotów gospodarczych (w tym jednoosobowych działalności gospodarczych) niż na obszarach sąsiednich, a trend ten przybrał na sile w ostatnich latach. Dlatego też gmina Dąbrowa Biskupia została uznana za **charakteryzującą się skrajnie niskim poziomem przedsiębiorczości** w skali całego województwa;
- Poważnym problemem jest wciąż **bezrobocie, przede wszystkim w przypadku kobiet**. Bez pracy pozostaje co dziesiąta mieszkanka gminy w wieku produkcyjnym, a odsetek osób bezrobotnych w gminie jest dwukrotnie wyższy niż średnia krajowa;
- Trzonem lokalnej gospodarki pozostaje wysokowydajne rolnictwo (przede wszystkim warzywnictwo), które jest coraz bardziej zagrożone ze względu na deficyty wody niezbędnej do upraw. Nasilenie się **kryzysu wodnego** na Kujawach może zagrozić rentowności kluczowej gałęzi gospodarki i przyczynić się do dalszego wzrostu bezrobocia i skali problemów społecznych na obszarze gminy;
- w ostatnich latach wyraźnie **wzrosła dostępność opieki przedszkolnej**, korzysta z niej już 75% dzieci w wieku przedszkolnym, co powinno ułatwić powrót kobiet na rynek pracy;
- w latach 2015-2019 **zmniejszył się zasięg korzystania z pomocy społecznej** wśród mieszkańców gminy, ale obecne wartości są nadal znacząco wyższe niż średnio w województwie i kraju (odpowiednio o 30 i 80%);
- poważnym problemem jest **duża skala zagrożenia ubóstwem i wykluczeniem społecznym wśród dzieci i młodzieży**, prawie co drugie dziecko na terenie gminy jest objęte zasiłkiem rodzinnym (przyznawanym ze względu na niskie dochody w rodzinie). Odsetek ten jest o połowę wyższy niż w powiecie i województwie oraz dwukrotnie wyższy niż średnio w Polsce;

- istotnym potencjałem gminy (także w sferze pomocy społecznej) są **liczne organizacje pozarządowe** działające na tym obszarze. Ich liczba jest większa niż średnio w powiecie inowrocławskim;
- w wyniku analiz przeprowadzonych na poziomie krajowym **gmina Dąbrowa Biskupia, jako jedyna w powiecie inowrocławskim, została uznana za trwale zagrożoną marginalizacją**. Stwarza to szczególne wyzwania dla lokalnego systemu pomocy społecznej;

2. Aktualizacja analizy SWOT:

Na podstawie najnowszych danych statystycznych należy dokonać korekty zapisów analizy SWOT zawartej w GSRPS. Pogrubieniem zaznaczono wprowadzone zmiany.

Mocne strony	Słabe strony
1. Czyste środowisko – dobre miejsce do zamieszkania, miejsce do rekreacji (konna, rowerowa) 2. Brak zagrożeń dla środowiska – nie ma firm zagrażających środowisku 3. Baza dla aktywności (świetlice, boiska, place zabaw) 4. Intensywne rolnictwo – specjalizacja warzywnictwo 5. Rozwój przetwórstwa rolnego (Gniewkowo, Strzelno, Lipie, Dąbrowa Biskupia) 6. Liczne organizacje pozarządowe 7. Efektywne szkoły (dobre wyniki egzaminów) 8. Dostępność opieki przedszkolnej 9. Duża grupa liderów lokalnych 10. Walory historyczne (Parchanie, Pieranie, Chlewska) 11. Bliska odległość do autostrady A1 (węzły Odolion i Włocławek) 12. Dobrze rozwinięta infrastruktura techniczna (wodociągi, kanalizacja, oczyszczalnia) 13. Stabilna sytuacja finansowa gminy 14. Walory przyrodnicze – lasy 15. Zmniejszający się zasięg korzystania z pomocy społecznej wśród mieszkańców	1. Brak dużych firm oferujących pracę 2. Wysoki poziom bezrobocia, w szczególności wśród kobiet 3. Skrajnie niski poziom przedsiębiorczości 4. Duża skala zagrożenia ubóstwem i wykluczeniem społecznym wśród dzieci i młodzieży 5. Niewystarczająca aktywność społeczności lokalnych w korzystaniu z istniejącej bazy technicznej (świetlice itp.) 6. Duża odległość do dużych miast (usługi, kultura, praca), wykluczenie transportowe 7. „Samotność” liderów w swoich środowiskach – brak zrozumienia i wsparcia 8. Niewystarczające wsparcie dla liderów 9. Brak osadnictwa mieszkalnego – mała liczba powstających domów (oddalenie od Inowrocławia, zróżnicowane osadnictwo) 10. Słaba współpraca nauczycieli ze środowiskiem 11. Wysokie koszty utrzymania infrastruktury technicznej 12. Drogi lokalne w złym stanie 13. Braki w zakresie chodników i ścieżek rowerowych przy drogach przelotowych. 14. Brak posterunku policji 15. Szczególnie duże zagrożenie starzeniem się społeczeństwa na tle województwa 16. Uznanie gminy za trwale zagrożoną marginalizacją (umieszczenie na ministerialnej liście)
Szanse	Zagrożenia
1. Fundusze europejskie w perspektywie programowej 2014-2020 i 2021-2028	1. Niestabilna sytuacja finansowa gmin w kraju (nowe zadania bez środków)

<p>2. Internet – szeroki dostęp do informacji, edukacji, kultury</p> <p>3. Moda na mieszkanie na wsi</p> <p>4. Modernizacja sektora rolnego</p> <p>5. Budowa marki lokalnej w oparciu o walory krajobrazowe, środowiskowe i historyczne</p>	<p>2. Opóźnienia w refundacji inwestycji wspieranych z RPO, PROW</p> <p>3. Pandemia i związany z nią kryzys społeczny i gospodarczy</p> <p>4. Mniejsze środki na drogi</p> <p>5. Zanikające pozytywne wzorce zachowań - młodzież</p> <p>6. Zmiana systemu wartości, zanik postaw prospołecznych</p> <p>7. Internet – negatywne wzorce zachowań</p> <p>8. Przeniesienie procesów decyzyjnych do Urzędu Marszałkowskiego - planowanie przestrzenne</p> <p>9. Coraz większy kryzys wodny na Kujawach, zagrażający lokalnemu rolnictwu (głównej gałęzi gospodarki)</p>
--	--

3. Opis działań zrealizowanych w latach 2016-2020 służących osiągnięciu celów Strategii:

W ciągu pierwszych pięciu lat obowiązywania GSRPS na terenie gminy Dąbrowa Biskupia podjęto szereg działań i inicjatyw z zakresu pomocy społecznej. Szczegółowe informacje na ten temat zawarte są w sprawozdaniach rocznych z działalności GOPS, przyjmowanych uchwałą Rady Gminy (i dostępnych w Biuletynie Informacji Publicznej). Poniżej przedstawiono ich syntetyczne zestawienie, wskazujące m.in. poniesione nakłady finansowe oraz osiągnięte efekty (wskaźniki realizacji).

Działania zrealizowane w latach 2016-2020:

Typ wsparcia:	2016	2017	2018	2019	2020
Zasilek stały	32 osoby	34 osoby	29 osób	28 osób	25 osób
	157.271 zł	156.789 zł	135.923 zł	129.044 zł	127.453 zł
Zasilek okresowy	67 osób	49 osób	46 osób	38 osób	32 osoby
	111.491 zł	88.639 zł	75.186 zł	72.637 zł	76.887 zł
Zasilek celowy i w naturze	32 osoby	54 osoby	78 osób	73 osoby	45 osób
	14.645 zł	40.190 zł	55.601 zł	31.760 zł	23.955 zł
Zasilek celowy – zdarzenia losowe	1 osoba	-	-	-	2 osoby
	8.000 zł	-	-	-	5.000 zł
Specjalistyczne usługi opiekuńcze (w tym dla osób z zaburzeniami psychicznymi)	-	2 osoby	3 osoby	2 osoby	3 osoby
	-	10.658 zł	11.300 zł	16.343 zł	23.825 zł
Schronienie	3 osoby	2 osoby	2 osoby	1 osoba	1 osoba
	7.612 zł	3.314 zł	7.254 zł	3.926 zł	4.290 zł
Pomoc rzeczowa	2 osoby	2 osoby	-	-	-
	574 zł	324 zł	-	-	-
Sprawienie pogrzebu	1 osoba	-	1 osoba	-	-
	2.350 zł	-	3.067 zł	-	-
Program dożywiania/Program Posiłek w szkole i domu	229 osób	213 osób	211 osób	175 osób	184 osoby
	150.951 zł	150.215 zł	147.046 zł	134.267 zł	175.909 zł
Łączne nakłady finansowe:	452.894,51 zł	450.129,84 zł	435.377,02	387.976,79 zł	437.319,30 zł
Liczba wspartych rodzin:	166 rodzin	170 rodzin	165 rodzin	149 rodzin	139 rodzin
Liczba osób we wspieranych rodzinach:	543 osoby	482 osoby	494 osoby	435 osób	390 osób

Fundusz alimentacyjny	51 osób	49 osób	42 osoby	40 osób	41 osób
	273.350 zł	257.820 zł	221.057 zł	213.020 zł	203.720 zł
Zasilek rodzinny	355 rodzin	354 rodziny	344 rodziny	324 rodziny	269 rodzin
	1.072.149 zł	1.044.082 zł	975.681 zł	886.027 zł	796.487 zł
Zasilek pielęgnacyjny	179 rodzin	177 rodzin	174 rodziny	163 rodziny	157 rodzin
	323.599 zł	307.071 zł	312.441 zł	362.595 zł	394.339 zł
Świadczenie pielęgnacyjne	19 rodzin	24 rodziny	27 rodzin	31 rodzin	37 rodzin
	267.800 zł	354.963 zł	444.388 zł	531.924 zł	755.838 zł
Specjalny zasilek opiekuńczy	9 rodzin	8 rodzin	7 rodzin	8 rodzin	6 rodzin
	34.701 zł	37.692 zł	29.243 zł	44.227 zł	39.680 zł
Zasilek dla opiekuna	17 rodzin	11 rodzin	10 rodzin	8 rodzin	6 rodzin
	88.595 zł	67.080 zł	53.235 zł	53.940 zł	35.119 zł
Becikowe	63 rodziny	38 rodzin	52 rodziny	43 rodziny	37 rodzin
	63.000 zł	38.000 zł	52.000 zł	43.000 zł	37.000 zł
Świadczenie rodzicielskie	39 rodzin	41 rodzin	35 rodzin	31 rodzin	27 rodzin
	216.582 zł	260.836 zł	255.906 zł	138.888 zł	200.805 zł
Świadczenie wychowawcze 500+	474 rodziny	511 rodzin	474 rodziny	609 rodzin	586 rodzin
	3.228.726 zł	4.255.878 zł	4.054.155 zł	4.773.424 zł	5.653.568 zł
Świadczenie „Dobry start” (300+)	-	-	458 rodzin	461 rodzin	b.d.
	-	-	208.390 zł	205.766 zł	b.d.

Karta Dużej Rodziny	8 rodzin (44 karty)	10 rodzin (52 karty)	67 rodzin (288 kart)	85 rodzin (236 kart)	b.d.
	188 zł	137 zł	178 zł	782 zł	b.d.
Pobyt w DPS	6 osób	5 osób	5 osób	5 osób	b.d.
	166.458 zł	154.796 zł	168.961 zł	189.629 zł	b.d.
Pobyt w placówce opiekuńczo-wychowawczej	1 osoba	1 osoba	-	1 osoba	b.d.
	19.135 zł	7.930 zł	-	1.963 zł	b.d.
Liczba aktywnych „Niebieskich Kart”	11	8	13	14	b.d.

Źródło: opracowanie własne na podstawie danych Urzędu Gminy i GOPS w Dąbrowie Biskupiej

Zestawienie powyżej wskazuje szczegółową strukturę świadczeń, obsługiwanych przez GOPS w Dąbrowie Biskupiej. Pozwala to stwierdzić, że na terenie gminy zmniejsza się zasięg korzystania z pomocy, a liczba osób objętych podstawowymi formami wsparcia (zasilek stały, zasilek okresowy, zasilek rodzinny czy zasilek pielęgnacyjny) z roku na rok jest coraz mniejsza. Tendencje wzrostowe dotyczą beneficjentów rządowych programów wsparcia dla rodzin, wzrasta liczba wniosków w ramach 500+, 300+ czy Karty Dużej Rodziny.

Za niepokojące można uznać:

- Dużą liczbę aktywnych „Niebieskich Kart”, a tym samym **zagrożenie przemocą domową** na obszarze gminy,
- **Rosnące koszty** pobytu mieszkańców w Domach Pomocy Społecznej,
- Dynamiczny wzrost nakładów na świadczenia pielęgnacyjne (z 270 do 750 tysięcy złotych w 5 lat),
- Trend **starzenia się społeczeństwa**, który wymusi zwiększenie nakładów na usługi opiekuńcze, w tym specjalistyczne,
- Brak **dziennego domu opieki** nad osobami starszymi, których liczba będzie w najbliższych latach szybko przyrastać,
- Zwiększone zapotrzebowanie na **pomoc psychologiczną i psychiatryczną** po pandemii (w szczególności w przypadku dzieci i młodzieży).

W latach 2016-2021 na terenie gminy Dąbrowa Biskupia realizowane były (lub są planowane na lata 2021-2025) następujące **projekty z zakresu włączenia społecznego, współfinansowane ze środków zewnętrznych** (przede wszystkim unijnych):

1. „Aktywizacja społeczna i zawodowa mieszkańców gminy Dąbrowa Biskupia. Aktywizacja - to przyszłość!”, realizowany przez Fundację Gospodarczą „PRO EUROPA”. W ramach projektu przewidziano aktywizację społeczno-zawodową 30 mieszkańców gminy Dąbrowa Biskupia. Łączny koszt projektu to 327.325 zł. Projekt został dofinansowany kwotą 278.268 zł w ramach działania 9.2 Włączenie społeczne Regionalnego Programu Operacyjnego Województwa Kujawsko-Pomorskiego na lata 2014-2020;
2. „Utworzenie Klubów Seniora w gminie Janikowo i Dąbrowa Biskupia pn. Centrum Aktywności Seniora”, realizowany przez Fundację Gospodarczą „PRO EUROPA”. Projekt przewiduje stworzenie Centrów Aktywności Seniorów i wsparcie dla łącznie 88 mieszkańców z terenu dwóch gmin. Łączny koszt projektu to 2.114.220 zł. Projekt został dofinansowany kwotą 1.797.087 zł w ramach działania 9.3 Rozwój usług zdrowotnych i społecznych Regionalnego Programu Operacyjnego Województwa Kujawsko-Pomorskiego na lata 2014-2020;
3. „Dom Dziennego Pobytu - Bursztynowy Senior”, realizowany przez Wojewódzki Związek Rolników, Kółek i Organizacji Rolniczych w Bydgoszczy. W ramach projektu powstanie obiekt dedykowany seniorom z terenu powiatu inowrocławskiego, w którym znajdzie się miejsce dla 84 osób. Łączny koszt projektu to 2.016.336 zł. Projekt został dofinansowany kwotą 1.713.885 zł w ramach działania 9.3 Rozwój usług zdrowotnych i społecznych Regionalnego Programu Operacyjnego Województwa Kujawsko-Pomorskiego na lata 2014-2020.

GOPS w Dąbrowie Biskupiej i Gmina Dąbrowa Biskupia są zaangażowane w realizację tych projektów, także w formule partnerskiej.

Największe wyzwania w obszarze pomocy społecznej na lata 2021-2025 to w opinii przedstawicieli GOPS:

- Konieczność rozbudowy usług socjalnych, w tym wsparcia specjalistycznego,
- Przygotowanie do dynamicznego wzrostu liczby seniorów na obszarze gminy,
- Działania w obszarze zdrowia psychicznego, w szczególności w odniesieniu do dzieci i młodzieży,
- Wsparcie integracji i aktywizacji mieszkańców w czasie stanu zagrożenia epidemicznego.

4. Aktualizacja celów strategicznych i operacyjnych:

W uchwalonej w 2016 r. GSRPS założono realizację czterech celów strategicznych. Każdemu z nich przyporządkowano od dwóch do trzech celów operacyjnych i opisano, jakie działania składają się na dany cel operacyjny. Jednak zadania faktycznie wykonane przez Gminny Ośrodek Pomocy Społecznej w Dąbrowie Biskupiej (dalej: GOPS) na przestrzeni lat 2016-2021 wymuszają aktualizację ich brzmienia.

Nowa struktura celów strategicznych i operacyjnych przedstawia się następująco:

Cel strategiczny 1. Przeciwdziałanie wykluczeniu społecznemu mieszkańców gminy Dąbrowa Biskupia do 2025 roku.

Cel operacyjny 1.1 Realizacja zadań zleconych z zakresu pomocy społecznej przez GOPS do 2025 roku (wsparcie osób bezrobotnych, niepełnosprawnych, rodzin, osób zagrożonych wykluczeniem społecznym). Wśród działań objętych tym celem operacyjnym znajdują się:

- Wszelkie czynności administracyjne związane z przyznaniem wsparcia finansowego i niefinansowego klientom Ośrodka,
- Informowanie i pomoc w wypełnieniu dokumentów związanych z różnymi świadczeniami w ramach pomocy społecznej,
- Działania na rzecz rodzin i pieczy zastępczej (w tym przeciwdziałanie przemocy w rodzinie, profilaktyka uzależnień, profilaktyka zdrowotna, promocja dobrych wzorów wychowawczych),
- Promocja zdrowego i aktywnego trybu życia,
- Aktywizacja społeczna i zawodowa osób niepełnosprawnych,
- Organizacja czasu wolnego mieszkańców (w szczególności dzieci i młodzieży oraz seniorów),
- Współpraca z instytucjami i organizacjami pozarządowymi w sferze włączenia społecznego,
- Świadczenie usług opiekuńczych i rozwój poradnictwa specjalistycznego,
- Wsparcie mechanizmów aktywizacji zawodowej, wolontariatu i podmiotów ekonomii społecznej,
- Prowadzenie wszechstronnej pracy socjalnej,

- Podnoszenie kompetencji pracowników pomocy społecznej,
- Prowadzenie placówek pomocy społecznej i rozwój ich działalności (w tym Środowiskowego Domu Samopomocy),
- Opracowanie i realizacji tematycznych programów wsparcia np. osób niepełnosprawnych,
- Cyfryzacja zasobów i usług GOPS oraz innych instytucji pomocy społecznej.

Cel operacyjny 1.2 Realizacja dodatkowych inicjatyw przyczyniających się do włączenia społecznego mieszkańców do 2025 roku (zadania własne GOPS i inne finansowane ze środków innych niż centralne). W ramach tego celu zaplanowano następujące działania:

- Ubieganie się o zewnętrzne środki finansowe na wsparcie inicjatyw w zakresie włączenia społecznego i ich realizacja,
- Poprawa dostępności usług społecznych poprzez zakup środków transportu dostosowanych do potrzeb osób starszych i z niepełnosprawnościami (w tym transport door-to-door),
- Rozbudowa oferty spędzania czasu wolnego (w szczególności dla seniorów),
- Wsparcie integracji społecznej poprzez organizację imprez, wydarzeń i spotkań sąsiedzkich,
- Poprawa dostępności budynków, obiektów i terenów publicznych dla osób ze szczególnymi potrzebami (dostępność architektoniczna),
- Poprawa dostępności usług publicznych dla osób ze szczególnymi potrzebami (dostępność cyfrowa i komunikacyjno-informacyjna),
- Zwiększenie dostępności wsparcia i poradnictwa specjalistycznego,
- Wprowadzanie nowych, innowacyjnych form wsparcia osób zagrożonych wykluczeniem społecznym,
- Wsparcie ochrony zdrowia psychicznego (w szczególności wśród dzieci i młodzieży),
- Wsparcie inicjatyw międzypokoleniowych,
- Poprawa dostępności usług rehabilitacyjnych (świadczonych także w miejscu zamieszkania),
- Podnoszenie kompetencji pracowników pomocy społecznej,
- Wsparcie w realizacji projektów społecznych objętych „Lokalnym Programem Rewitalizacji Gminy Dąbrowa Biskupia na lata 2016-2023”.

Cel operacyjny 1.3 Poprawa stanu infrastruktury służącej włączeniu społecznemu mieszkańców do 2025 roku (działania infrastrukturalne, techniczne, tworzące niezbędne zaplecze do świadczenia usług społecznych i socjalnych). Działaniami składającymi się na ten cel są:

- Pełne wykorzystanie potencjału świetlic wiejskich i innych obiektów gminnych jako zaplecza do działań społecznych i socjalnych,
- Remont, doposażenie i zagospodarowanie terenu wokół Środowiskowego Domu Samopomocy w Wonorzu,
- Budowa nowej siedziby GOPS, z dedykowaną salą do spotkań z klientami (w tym osobami ze szczególnymi potrzebami), gabinetami dla specjalistów (psycholog, rehabilitant), parkingiem i terenem zielonym do terapii sensorycznej,

- Wsparcie dla działań służących remontowi, wyposażeniu i zagospodarowaniu terenu Domu Pomocy Społecznej w Parchaniu (placówka podległa PCPR w Inowrocławiu, ale zlokalizowana na terenie gminy Dąbrowa Biskupia),
- Budowa i modernizacja obiektów służących aktywizacji seniorów,
- Budowa/tworzenie nowych placówek pomocy społecznej (np. świetlicy socjoterapeutycznej, dziennego domu seniora).

Przyjęte cele i działania są zgodne ze „Strategią Rozwoju Gminy Dąbrowa Biskupia na lata 2021-2028”.

5. Aktualizacja listy planowanych działań strategicznych:

Uwzględniając aktualne informacje, dane i przewidywane trendy w najbliższych 5 latach oraz wszystkie działania i inicjatywy podjęte przez GOPS w Dąbrowie Biskupiej od 2016 roku opracowano nową listę planowanych działań strategicznych (wraz z ich szacunkową wartością oraz wskazaniem źródeł finansowania).

Lista celów i zadań strategicznych na lata 2016-2025:


Cel/zadanie	Planowane finansowanie ze środków (w zł):		Razem w latach 2016-2025:
	Gminy Dąbrowa Biskupia/Gminnego Ośrodka Pomocy Społecznej:	Innych źródeł:	
Cel strategiczny 1. Przeciwdziałanie wykluczeniu społecznemu mieszkańców gminy Dąbrowa Biskupia do 2025 roku	12.910.000	125.660.000	138.550.000
Cel operacyjny 1.1 Cel operacyjny 1.1 Realizacja zadań zleconych z zakresu pomocy społecznej przez GOPS do 2025 roku	7.210.000	106.010.000 budżet państwa, PFRON	113.220.000
Zadanie 1: Bieżące funkcjonowanie lokalnego systemu pomocy społecznej i realizacja zadań zleconych administracji centralnej (w tym przyznawanie i wypłata zasiłków, zapomóg, świadczeń)	7.000.000	105.000.000 budżet państwa, PFRON	112.000.000
Zadanie 2: Cyfryzacja zasobów i usług GOPS i innych instytucji pomocy społecznej	150.000	850.000 budżet państwa, PFRON	1.000.000
Zadanie 3: Podnoszenie kwalifikacji pracowników pomocy społecznej	60.000	160.000 EFS, budżet państwa	220.000
Cel operacyjny 1.2 Realizacja dodatkowych inicjatyw przyczyniających się do włączenia społecznego mieszkańców do 2025 roku	1.400.000	5.950.000	7.350.000
Zadanie 4: Realizacja programów wsparcia osób zagrożonych wykluczeniem społecznym (ze szczególnym uwzględnieniem osób starszych oraz niepełnosprawnych)	500.000	1.700.000 EFS, budżet państwa, Program Senior Plus, PFRON	2.200.000
Zadanie 5: Rozwój usług społecznych (w tym specjalistycznych) i poprawa ich dostępności	600.000	3.400.000 EFS, budżet państwa, Program Senior Plus, PFRON	4.000.000

Zadanie 6: Edukacja, aktywizacja i integracja mieszkańców	300.000	850.000 EFS, budżet państwa, Program Senior Plus, PFRON	1.150.000
Cel operacyjny 1.3 Poprawa stanu infrastruktury służącej włączeniu społecznemu mieszkańców do 2025 roku	4.300.000	13.700.000	18.000.000
Zadanie 7: Rozbudowa lokalnego systemu pomocy społecznej (m.in. budowa nowej siedziby ośrodka pomocy społecznej, rozbudowa sieci świetlic, wsparcie placówek seniora, ŚDS)	2.000.000	4.000.000 EFRR, EFRROW, budżet państwa, Program Senior Plus, PFRON	6.000.000
Zadanie 8: Remonty i doposażenie instytucji pomocy społecznej	300.000	1.700.000 EFRR, budżet państwa, PFRON	2.000.000
Zadanie 9: Poprawa stanu komunalnej infrastruktury mieszkaniowej (mieszkania komunalne i socjalne)	1.000.000	4.000.000 EFRR, Fundusz Dostępności, budżet państwa, PFRON	5.000.000
Zadanie 10: Poprawa dostępności budynków, obiektów i usług publicznych dla osób ze szczególnymi potrzebami	1.000.000	4.000.000 EFRR, Fundusz Dostępności, budżet państwa, PFRON	5.000.000

6. Wskaźniki monitorowania postępu GSRPS:

W celu umożliwienia śledzenia bieżących postępów w realizacji GSRPS oraz zmian na obszarze gminy w zakresie pomocy społecznej opracowano listę wskaźników Strategii. Znalazły się wśród nich zarówno wskaźniki projektowe/zadaniowe (np. liczba osób objętych wsparciem), jak i wskaźniki horyzontalne, sygnalizujące natężenie poszczególnych problemów społecznych w gminie.

Nazwa wskaźnika:	Wartość bazowa (2015 r.)	Wartość docelowa (2025 r.)
Zasięg korzystania z pomocy społecznej na terenie gminy Dąbrowa Biskupia	11,7%	7,1%
Stopa bezrobocia w gminie Dąbrowa Biskupia	11,4%	7,0%
Liczba osób objętych wsparciem w ramach GSRPS	0	4.000 osób
Liczba realizowanych programów wsparcia (w tym profilaktycznych)	0	5 sztuk
Liczba funkcjonujących placówek pomocy społecznej i wspierających osoby zagrożone wykluczeniem społecznym	2	5 sztuk
Liczba wybudowanych lub zmodernizowanych obiektów, placówek systemu pomocy społecznej	0	6 sztuk
Liczba inicjatyw aktywizujących osoby zagrożone wykluczeniem społecznym (szkolenia, warsztaty, wyjazdy, imprezy lokalne itp.)	0	30 sztuk

Przewodnicząca Rady Gminy
Dąbrowa Biskupia

Wiesława Posadzy